

「ネスレすこやかポータル」 登録マニュアル



Nestlé®

Good food, Good life

ネスレ健康保険組合

～私たちとネスレの輝かしい未来へ～

(1)「ネスレすこやかポータル」の登録方法は以下の3通りあります。

<今すぐ登録したい方>

1. 以下のリンクよりアクセスして登録→[3ページ](#)へ
<https://nestlehis.com/kw21cu/user/login.jsf>
2. 以下のQRコードよりアクセスして登録→[3ページ](#)へ



重要!

リンク先は
「ネスレすこやかポータル」の
ログインページです。
いつでも利用できるように
ブックマークをお願いします。

<届いたメールから登録したい方>

3. 「info@nestlehis.com」より送信された件名「オンライン利用登録手続きご案内」メールより登録→[6ページ](#)へ ※メールが届いていない方は(1)または(2)の方法でご登録をお願いします。

(2) 2ページに記載のリンクまたはQRコードよりアクセスするとログインページが表示されます。

ネスレすこやかポータル



ログイン

登録したログインIDとパスワードでログインしてください。

中 大 ?
文字サイズ ヘルプ

ログインID

パスワード

パスワードを表示する

ログイン

[ログインID・パスワードを忘れた方はこちら](#)

ユーザー登録がお済でない方は新規利用登録を行ってください。

新規利用登録

①クリック

当サイトはSSL暗号化通信に対応しています。



(3) 新規利用登録ページより、ご自身の会社のメールアドレスを入力し送信します。

ネスレすこやかポータル



新規利用登録

メールアドレスを入力し、送信してください。

メールアドレス

TAMOTSU.KENKO@JP.NESTLE.COM

送信する

ログイン画面

中 大
文字サイズ

①ご案内が届いた
メールアドレスを入力

②クリック

(4) メールアドレスを送信すると以下のページに移動し約1～3分で6ページのメールが届きます。

ネスレすこやかポータル



新規利用登録

中 大
文字サイズ

入力されたメールアドレス宛に仮ログインのURLが記載されたメールを送信しました。
記載されたURLをクリックするとログイン画面が表示されます。
ログインIDと仮パスワードでログインして、ログインIDとパスワードを変更してください。
※URLには有効期限がありますのでご注意ください。
しばらく経ってもメールが届かない場合は、[こちら](#)よりメールアドレスの入力からやり直してください。

ログイン画面

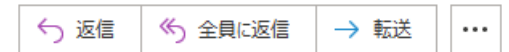
(5) 届いたメールより、以下のリンクから本人確認の手続きを進めます。

※URLの有効期限は24時間です。有効期限が切れた場合には2ページに戻り<今すぐ登録したい方>を参考に、新規利用登録から登録作業をやり直してください。

オンライン利用登録手続きのご案内



ネスレ健康保険組合 <info@nestlehis.com>
宛先 Kenko,Tamotsu,JP-KOBE



2022/01/26 (水) 14:24

■ □ オンライン利用登録手続きのご案内 □ ■

ネスレ健康保険組合です。

オンライン利用登録手続きを依頼された方にお知らせしています。

以下のURLにアクセスして、本人確認の手続きを行ってください。

① クリック

<https://eur02.safelinks.protection.outlook.com/?url=https%3A%2F%2Fnestlehis.com%2Fkw21cu%2FclickCount%2Fcc%3Fr%3DVVUqnQ6Xw44JMz0%26no%3D1&data=04%7C01%7C%7C1d256a02e5a649a68a1008d9e08c13d3%7C12a3af23a7694654847f958f3d479f4a%7C0%7C0%7C637787714772795540%7CUnknown%7CTWFpbGZsb3d8eyJWIjoiMC4wLjAwMDAiLCJQIjoiV2luMzIiLCJBTiI6Iik1haWwiLCJXVCI6Mn0%3D%7C1000&sdata=7kKzAqpPodzsbnm7ZHpXIALHtya9Zs5SKF9NJ0Vmk%3D&reserved=0>

※URLの有効期限は24時間です。有効期限を過ぎた場合は、新規利用登録からやり直してください。

※本メールに覚えがない場合は、大変お手数ですが本メールを破棄してください。

※本メールには返信できませんのでご了承願います。

ネスレ健康保険組合



Nestlé
Good food, Good life

ネスレ健康保険組合

～私たちとネスレの輝かしい未来へ～

(6) メールリンクより以下のページに移動し画面に表示された認証文字を入力し確認します。

ネスレすこやかポータル

ネスレ健康保険組合
～私たちとネスレの輝かしい未来へ～

本人確認

本人確認に必要な情報を入力してください。

メールアドレス

TAMOTSU.KENKO@JP.NESTLE.COM

文字サイズ

※サンプル

ec8jni

認証文字更新

②クリック

確認

※認証文字が読み取れない場合に
クリックすると左欄の表示が変更

①上欄に表示された「半角英小文字数字」の
認証文字を入力
※スペースは不要、サンプル例の場合ならば
「ec8jni」とスペースなしで入力

(7) 正しい認証文字が確認できると以下のページに移動し画面の認証キーをコピーします。

ネスレすこやかポータル



本人確認完了

本人確認が完了しました。

中 大
文字サイズ

ご登録のメールアドレスに利用登録手続きのご案内を送信しました。
メール本文に記載されているURLから利用登録を行ってください。利用登録の際には認証キーが必要です。
認証キーはメールに記載されませんので、この画面で必ず控えてください。

認証キー

214286

認証キーをコピー

①クリック

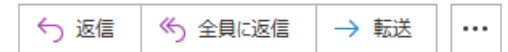
(8) 1～3分後に届いたメールより、以下のリンクから利用登録の手続きを進めます。

※URLの有効期限は30分です。有効期限が切れた場合には2ページに戻り<今すぐ登録したい方>を参考に、新規利用登録から登録作業をやり直してください。

本人確認完了のご案内



ネスレ健康保険組合 <info@nestlehis.com>
Kenko,Tamotsu,JP-KOBE



2022/01/26 (水) 14:34

■□ 本人確認完了のご案内 □■

ネスレ健康保険組合です。

本人確認の手続きが完了しました。

引き続き利用者情報の登録が必要になりますので、

以下の URL にアクセスして、利用登録の手続きを行ってください。

①クリック

<https://eur02.safelinks.protection.outlook.com/?url=https%3A%2F%2Fnestlehis.com%2Fkw21cu%2FclickCount%2Fcc%3Fr%3DIHNtmLOdmsVs4Qs%26no%3D1&data=04%7C01%7C%7C49bc1ed369f74547522008d9e08d7097%7C12a3af23a7694654847f958f3d479f4a%7C0%7C0%7C637787720346822977%7CUnknown%7CTWFpbGZsb3d8eyJWIjoiMC4wLjAwMDAiLCJQIjoiV2luMzIiLCJBTiI6Ij1haWwiLCJXVCI6Mn0%3D%7C1000&sdata=j3EdhVdQCfBO1DscfnDChgCbR0UDvPCaCsvPh%2Bqg2pI%3D&reserved=0>

※URLの有効期限は30分です。有効期限を過ぎた場合は、新規利用登録からやり直してください。

※本メールに覚えがない場合は、大変お手数ですが本メールを破棄してください。

※本メールには返信できませんのでご了承願います。

ネスレ健康保険組合

(9) メールリンクより以下のページに移動し8ページでコピーした認証キーを入力し認証します。

ネスレすこやかポータル



認証キー入力

前の画面で控えた暗証番号を入力してください。

中 大
文字サイズ

本人確認完了画面に表示された認証キーを入力してください。
認証キーが分からなくなった場合、新規利用登録から手続きをやり直してください。

認証キー

214286

① 貼り付けまたは6桁の数字入力

② クリック

認証

(10) 正しい認証キーが確認できると以下のページに移動しIDおよびパスワードを登録します。

ネスレすこやかポータル



利用者情報入力

新しいログインID、パスワードを入力してください。

新ログインID

新パスワード

新パスワード(確認)

パスワードを表示する

メールアドレス

TAMOTSU.KENKO@JP.NESTLE.COM

ニックネーム

健康保

登録

③ 上欄で設定した
パスワードを入力

④ クリック

① IDを設定
※1～40文字の半角英数で設定
(必須文字設定はありません)

② パスワードを設定
※半角英大文字小文字数字を
全て含む10桁以上で設定必須

※デフォルトは本名、任意で変更可能
特に利用用途はなし

(11) 利用登録が完了しました。

ネスレすこやかポータル



利用者情報登録完了

利用登録が完了しました。ログイン画面へ進んでください。

中 大
文字サイズ

利用者情報登録完了

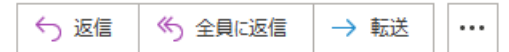
ログイン画面

(12) 利用登録完了メールを受信します。以下のリンク先をブックマークしてください。

利用登録完了のご案内



ネスレ健康保険組合 <info@nestlehis.com>
宛先 Kenko,Tamotsu,JP-KOBE



2022/01/26 (水) 14:50

■ □ 利用登録完了のご案内 □ ■

ネスレ健康保険組合です。

利用登録の手続きが完了しました。

以下の URL よりログインして Web サービスをご利用ください。

① クリック

<https://eur02.safelinks.protection.outlook.com/?url=https%3A%2F%2Fnestlehis.com%2Fkw21cu%2Fuser%2Flogin.jsf&data=40jp.nestle.com%7C8dba1b9969ab47d5395b08d9e08fa82e%7C12a3af23a7694654847f958f3d479f4a%7C0%7C0%7C637787729879384435%7CUnknown%7CTWFpbGZsb3d8eyJWljojMC4wLjAwMDAiLCJQIjoiV2luMzIiLCJBTiI6Ikk1haWwiLCJXVCi6Mn0%3D%7C2000&data=2qk1ad%2B6p2JprH0k0Pnnz8U4UQQYP30N4Ub8IMtz0zM%3D&reserved=0>

※本メールに覚えがない場合は、大変お手数ですが本メールを破棄してください。

※本メールには返信できませんのでご了承願います。

ネスレ健康保険組合



Nestlé
Good food, Good life

ネスレ健康保険組合

～私たちとネスレの輝かしい未来へ～

(13) ログインページをブックマークし登録したIDおよびパスワードを入力の上ログインします。

ネスレすこやかポータル

ネスレ健康保険組合
～私たちとネスレの輝かしい未来へ～



ログイン

登録したログインIDとパスワードでログインしてください。

中 大 ?
文字サイズ ヘルプ

ログインID

①ログインID入力

パスワード

②パスワード入力

パスワードを表示する

③クリック

[ログインID・パスワードを忘れた方はこちら](#)

ユーザー登録がお済でない方は新規利用登録を行ってください。

[新規利用登録](#)

当サイトはSSL暗号化通信に対応しています。



重要!

IDおよびパスワードは5回間違えると
アカウントロックが10分間かかります。
10分経過後に自動で解除されます。

(14) ログインすると以下のページに移動し健保のさまざまな通知を確認できます。

ネスレすこやかポータル

ネスレ健康保険組合
～私たちとネスレの輝かしい未来へ～

前回ログイン日時 2022/01/26 14:49:43
ようこそ健康保さん

ログアウト

Home 医療費通知 健診結果 健康情報誌 ジェネリック通知 健康記録 メルマガ 健保組合からのお知らせ

トピックス

2022-01-13 健診結果のご案内 **New**



2022-01-13 医療費のご案内 **New**

「ネスレすこやかポータル」の利用方法など、不明点はヘルプをクリック
※ヘルプは各ページにあり、お困りごとの解消に役立ちます

一覧はこちら >>

中 大
文字サイズ
ヘルプ

 健保組合からのお知らせ	 健診結果	 医療費通知	 通知書・証明書
 ジェネリック通知	 健康情報誌	 申請書	 補助金申請

	プロフィール設定
	パスワード変更

Home 医療費通知 健診結果 健康情報誌 ジェネリック通知 健康記録 メルマガ 健保組合からのお知らせ